

## Paro Registrado.

**Marzo 2024**

### FICHA TERRITORIAL: Comarca La Jacetania

Unidad: nº personas

Fuente: Instituto Aragonés de Empleo

#### Por grupo de edad y sexo

	Total	Hombres	Mujeres
16-19	25	9	16
20-24	33	14	19
25-29	50	25	25
30-34	55	24	31
35-39	51	25	26
40-44	63	24	39
45-49	60	23	37
50-54	62	31	31
55-59	81	31	50
60-64	85	30	55
<b>Total</b>	<b>565</b>	<b>236</b>	<b>329</b>

#### Por sector de actividad económica y sexo

CNAE-2009	Total	Hombres	Mujeres
Agricultura, ganadería y pesca	17	11	6
Industria y energía	26	17	9
Construcción	52	46	6
Servicios	436	146	290
Sin empleo anterior	34	16	18
<b>Total</b>	<b>565</b>	<b>236</b>	<b>329</b>

#### Por sección de actividad económica y sexo

CNAE-2009	Total	Hombres	Mujeres
Agricultura, ganadería, silvicultura y pesca	17	11	6
Industria manufacturera	19	14	5
Suministro de energía eléctrica, gas, vapor y aire acondicionado	1	1	0
Suministro de agua, actividades de saneamiento, gestión de residuos y descontaminación	6	2	4
Construcción	52	46	6
Comercio al por mayor y al por menor; reparación de vehículos de motor y motocicletas	68	19	49
Transporte y almacenamiento	11	7	4
Hostelería	99	25	74
Información y comunicaciones	9	6	3
Actividades financieras y de seguros	4	1	3
Actividades inmobiliarias	2	0	2
Actividades profesionales, científicas y técnicas	18	4	14
Actividades administrativas y servicios auxiliares	80	28	52
Administración Pública y defensa; Seguridad Social obligatoria	59	32	27
Educación	14	6	8
Actividades sanitarias y de servicios sociales	35	6	29
Actividades artísticas, recreativas y de entretenimiento	14	6	8
Otros servicios	12	6	6
Actividades de los hogares como empleadores de personal doméstico; actividades de los hogares como productores de bienes y servicios para uso propio	11	0	11
Sin clasificar	34	16	18
<b>Total</b>	<b>565</b>	<b>236</b>	<b>329</b>

La actividad económica indica aquélla en la que el parado realizó su último trabajo, según la Clasificación Nacional de Actividades Económicas de 2009 (CNAE-2009)

## Paro Registrado.

**Marzo 2024**

FICHA TERRITORIAL: **Comarca La Jacetania**

Unidad: nº personas

Fuente: Instituto Aragonés de Empleo

### Por nivel de formación y sexo

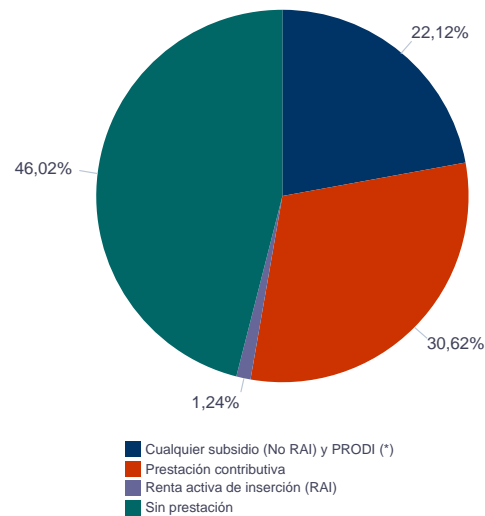
		Total	Hombres	Mujeres
<b>Educación primaria</b>	Educación Primaria o inferior	83	38	45
		<b>83</b>	<b>38</b>	<b>45</b>
<b>Primera etapa de educación secundaria</b>	Primera etapa de educación secundaria	287	137	150
		<b>287</b>	<b>137</b>	<b>150</b>
<b>Segunda etapa de educación secundaria</b>	Bachillerato	48	22	26
	Enseñanza media de formación profesional	45	12	33
		<b>93</b>	<b>34</b>	<b>59</b>
<b>Enseñanza superior</b>	Enseñanza superior de formación profesional	23	10	13
	Enseñanza superior universitaria	79	17	62
		<b>102</b>	<b>27</b>	<b>75</b>
<b>Total</b>		<b>565</b>	<b>236</b>	<b>329</b>

NOTA: La tabla de nivel de formación se basa en la Clasificación Nacional de Educación 2000 (INE). Se ha seleccionado el nivel educativo más alto adquirido por el demandante parado.

### Por tipo de prestación y sexo

	Total	Hombres	Mujeres
Sin prestación	260	112	148
Prestación contributiva	173	83	90
Cualquier subsidio (No RAI) y PRODI (*)	125	39	86
Renta activa de inserción (RAI)	7	2	5
<b>Total</b>	<b>565</b>	<b>236</b>	<b>329</b>

(\*) PRODI= Programa temporal de protección por desempleo e inserción, RAI = Renta activa de inserción.



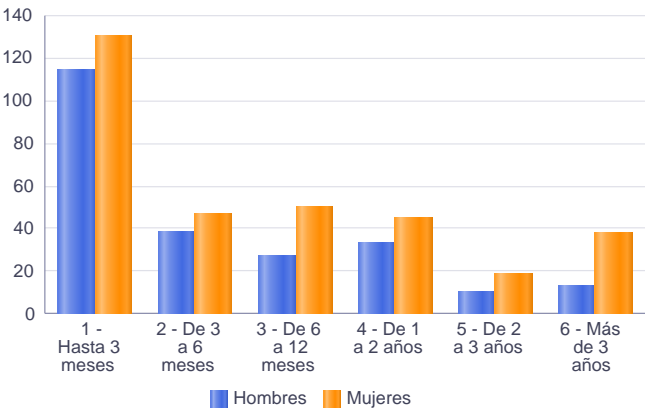
Paro Registrado. Marzo 2024

FICHA TERRITORIAL: Comarca La Jacetania

Unidad: nº personas  
Fuente: Instituto Aragonés de Empleo

Por tiempo en situación laboral como desempleado y sexo

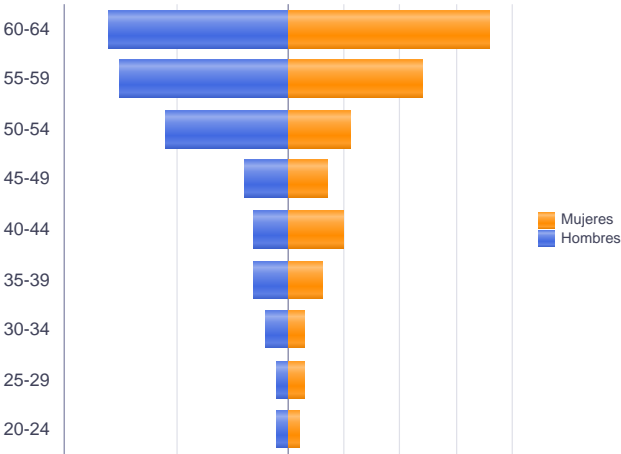
		Total	Hombres	Mujeres
Corta Duración	Hasta 3 meses	244	114	130
	De 3 a 6 meses	86	39	47
	De 6 a 12 meses	77	27	50
		407	180	227
Larga Duración	De 1 a 2 años	78	33	45
	De 2 a 3 años	29	10	19
	Más de 3 años	51	13	38
		158	56	102
Total		565	236	329



Parados de larga duración\* por grupo de edad y sexo

	Total	Hombres	Mujeres
20-24	3	1	2
25-29	4	1	3
30-34	5	2	3
35-39	9	3	6
40-44	13	3	10
45-49	11	4	7
50-54	22	11	11
55-59	39	15	24
60-64	52	16	36
Total	158	56	102

\* Más de 12 meses como desempleado



Paro Registrado.

Marzo 2024

FICHA TERRITORIAL: Comarca La Jacetania

Unidad: nº personas  
Fuente: Instituto Aragonés de Empleo

Por sector de actividad económica, nacionalidad y sexo

	Españoles			Extranjeros comunitarios (UE-27)			Extranjeros no comunitarios		
	Total	Hombres	Mujeres	Total	Hombres	Mujeres	Total	Hombres	Mujeres
Agricultura, ganadería y pesca	15	11	4	1	0	1	1	0	1
Construcción	41	37	4	3	2	1	8	7	1
Industria y energía	23	14	9	1	1	0	2	2	0
Servicios	388	131	257	19	6	13	29	9	20
Sin empleo anterior	18	7	11	1	0	1	15	9	6
Total	485	200	285	25	9	16	55	27	28

Ranking de ocupaciones más solicitadas por los demandantes parados, por sexo

Cod. Ocupación	Ocupación	Total	Hombres	Mujeres
92101050	Personal de limpieza o limpiadores en general	152	35	117
52201079	Dependientes de comercio, en general	106	9	97
95121019	Peones de horticultura, jardinería	82	64	18
43091029	Empleados administrativos, en general	73	14	59
96021013	Peones de la construcción de edificios	68	65	3
51101026	Cocineros, en general	63	22	41
92101027	Camareros de pisos (hostelería)	57	2	55
97001104	Peones de la industria manufacturera, en general	56	44	12
55001018	Cajeros de comercio	51	7	44
51201049	Camareros, en general	50	17	33
96011029	Peones de obras publicas, en general	44	38	6
98201011	Reponedores de hipermercado	42	16	26
84121035	Conductores de furgonetas, hasta 3,5 t.	40	36	4
95431028	Peones forestales	39	34	5
58331022	Conserjes, en general	34	22	12
98111024	Mozos de carga y descarga, almacén y/o mercado de abastos	33	30	3
91001018	Empleados de hogar	32	0	32
44121057	Recepcionistas-telefonistas en oficinas, en general	30	1	29
71211015	Albañiles	27	26	1
57101013	Asistentes domiciliarios	26	1	25

NOTA: Cada demandante puede solicitar hasta 6 ocupaciones.